

Original-Zubehör

Michelangelo auf Basis Nissan NV300

Ab Modelljahr 2018





Eleganter Teppichboden für Fahrerhaus

508092


Der Teppich mit Nubukeinfassung und eingesticktem Schriftzug „Michelangelo“ ist für das Fahrerhaus maßgeschneidert.



Eleganter Teppichboden für Fahrgastraum für Fahrzeuge mit Zusatzheizung (M1)

(Verwendbar nur mit 2 Sitzen im hinteren Fahrzeugbereich)

508093




Eleganter Teppichboden für Fahrgastraum für Fahrzeuge ohne Zusatzheizung (N1)

(Verwendbar nur mit 2 Sitzen im hinteren Fahrzeugbereich)

508095

Der Teppich mit Nubukeinfassung ist sehr belastbar.

Mit eingesticktem Schriftzug „Michelangelo“ ist er für den Wohnraum Ihres Fahrzeuges maßgeschneidert.



Zubehör für Michelangelo auf Basis Nissan NV300



Gelenkarmmarkise 2,60m

Anthrazit: 288042248031

- Kompaktes Gehäuse mit Sicherheitsgetriebe und patentierter Tuchrollenunterstützung
- Kurbel klappbar
- Stabile Stützfüße mit Schraubenfixierung und Heringen zum Abspannen
- Blickdichtes Markisentuch im Full Layer Laminatverfahren mit zusätzlicher Oberflächenbeschichtung

Länge: 2,60 m

Auszug: 2,00 m

Gehäuse: anthrazit

Gewicht: ca. 25,50 kg



Spanngurte-Set für Markise

502382 Versandzubehör

Gewicht: ca. 1 kg


Mit diesem Abspannset verhindern Sie ein Aufwehen des Markisentuches.

Bei extremen Wind empfehlen wir die Markise einzufahren!

Lieferumfang: 2 Spannbänder (2-teilig), 2 Erdnägel, 2 Spannfedern und Verstaubeutel



Markisentuch in mystique grey



Die Teleskop-Stützfüße sind sehr einfach auszuklappen



Camper Outdoorpaket

295001248025

Das Camper Outdoorpaket beinhaltet 2 Campingstühle und ein Tischgestell,

sicher verpackt in einer Stautasche.

Mit dem Gestell können Sie den serienmäßigen

Tisch ganz einfach auch im Freien verwenden.



Tischgestell

für Nutzung des Serientisches im Freien

295001248065

Das Camper Outdoorpaket wird links im Heckbereich mit einem Verzurrset fixiert.

Packmaß: 80 x 52 x 18 cm

Gewicht: ca. 7,00 kg



Verzurrset für C-Schienen

900001502007

Dieses System sorgt für eine sichere Beförderung des Transportguts. Einfach die Verzurrösen in die

C-Schiene einführen und festschrauben, dann das Transportgut mit Spanngurten festzurren.

Im Set: 4 Verzurrösen, 2 Spanngurte mit Klemmverschluss



Moskitonetz für Schiebetür 295001248037

Diese Netze schützen Sie selbst vor kleinsten Stechmücken. Mit Reißverschluss in der Mitte zum bequemen Ein- und Ausstieg bzw. Beladen.

Gute Durchsicht, schwere Entflammbarkeit sowie die einfache Anbringung und Bedienung machen seine Vorzüge komplett



Moskitonetz für Heckklappe 295001248034



Isotherm-Verdunklung für Fahrerhaus (Serienausstattung) 295001239014

Das dreiteilige Isoliermatten-Set schützt vor intensiver Sonneneinstrahlung bzw. Kälte und sorgt so für angenehme Temperaturen im Fahrzeuginnenraum. Gleichzeitig verhindert es ein Hineinsehen anderer Personen.

Die Anbringung erfolgt ohne Saugnäpfe. Einfach mit Hilfe der Sonnenblenden hinter der Windschutzscheibe fixieren.


Die Isotherm-Verdunkelung für die Türen wird mit Magneten an den Fensterrahmen befestigt.

Das Isotherm-Set ist im Serienumfang des Michelangelo enthalten



Armlehne rechts für Einzelsitz

295002823021



Einzelsitz 2. Reihe, ISOFIX, Polsterstoff „Java“ (ohne Armlehne)

295002823040

Abstand Kopfstützenfüße 150 mm

295002823002

Abstand Kopfstützenfüße 105 mm

Gewicht: ca. 27 kg

Um weitere Personen im Fahrzeug mitnehmen zu können, bieten wir Ihnen einen vollwertigen 5. und/oder 6. Einzelsitz an.

Achtung: Das COC-Papier muss entsprechend angepasst werden!



Heckklappensichtschutz

295001248040

Gewicht: 2,5 kg

Der schnell zu montierende Sichtschutz, ausgestattet mit zwei Reißverschlüssen, bietet Ihnen die Erweiterung des Wohnbereichs.

Er schützt Sie auch vor Sonneneinstrahlung und ungewollten Blicken. Ideal für die Nutzung der Außendusche.

Der Sichtschutz ist an der Heckklappe mit Klettbandern anzubringen und kann mit Heringen am Boden fixiert werden.





Westfalia Airmesh Matratzenauflage 200 x 108 x 2 cm

500095

Das innovative Schlafsystem mit 3D-Airmesh Technologie!

Schlafen wie auf einem Luftpolster. Die Matratzenauflage vereint optimales Schlafklima und Schlafkomfort mit bester Hygiene und kleinstem Packmaß.

• Klimaregulierend

Aus 4-Komponenten hoch atmungsaktiven 3D-Airmesh.

Kein Wärme- und Feuchtestau durch Luftzirkulation/Ventilationseffekt.

• Hygienisch

Garantiert antiallergisch, schadstofffrei, milben- und schimmelresistent.

Besonders leicht zu reinigen durch Abbrausen.

Schnell trocknend.

Komplett 40°C in der Maschine/
Reinigung waschbar.

• Komfortabel

Luftpolster umgeben von tausenden flexibel federnden Mikrofäden.

Gleicht Unebenheiten dauerelastisch mit hoher Rückstellkraft aus.

•Faltbar

Ultraleichtes Handling und platzsparende Ablage auf Heckpolster.



Laderaumabtrennung

295001248073

Gewicht: ca. 4 kg

Die Laderaumabtrennung verhindert ein Durchrutschen des Transportguts in den Fahrgastraum. Sie ist flexibel arretierbar – einfach in der gewünschten Position in den C-Schienen festschrauben.



Isolierfaltenbalg mit Stautasche

295001248051

Gewicht: 3,8 kg

Der Isolierfaltenbalg ist 4-teilig und besteht aus einer Sandwich-Konstruktion.

Zum Innenraum hin gerichtet ist ein Veloursstoff in hellgrau, welcher eine wohnliche Raumatmosphäre vermittelt. Nach außen hin gerichtet ist ein weißes, atmungsaktives TYVEK-Material zu sehen. Zwischen diesen beiden Materialien befindet sich eine 10mm starke Isolierung, welche spürbar gegen Kälteeinstrahlung isoliert.

Alle 4 Isolier-Elemente können direkt mit dem angenähten Hakenband am Dachhimmel angebracht werden (kein Bohren erforderlich).

Sie erhalten den Isolierfaltenbalg verpackt in einer Stautasche, die Sie im Heckbereich mit einem Verzurrset fixieren können. Die Stautasche bietet zudem Platz für die Isothermver dunkelung Fahrerhaus.



Schutzhülle für Porta Potti Qube 335

295001248053

Gewicht: 0,50 kg

Mit Hilfe der Schutzhülle können Sie das Porta Potti sicher transportieren.



Porta Potti Qube 335

523315

Gewicht: 3,3 kg

Maße: 313 x 342 x 382 mm

Tank: je 10 l

Kann in Verbindung mit der Schutzhülle sicher transportiert werden.



Funkfernbedienung für Standheizung 282003248031

Raus aus der Kälte und rein in ein warmes, gemütliches Auto: Mit der praktischen Funkfernbedienung schalten Sie die Standheizung Ihres Nissan Michelangelos bequem über Tastendruck ein und auch wieder aus. Mit nur 2 Tasten können alle Funktionen eingestellt und verändert werden. Die Reichweite beträgt bis zu 1 km!



Einhängekorb für Kühlbox 288001210161

Gewicht: ca. 0,5 kg

So sind Ihre Lebensmittel immer übersichtlich aufbewahrt.



Windrose hinten links 218018127110

Windrose hinten rechts 218018127111



Außenduschetset chrom 526727

Gewicht: ca. 0,5 kg

Saugfußhalterung für Außendusche 539009

Gewicht: ca. 0,2 kg

Auf den Komfort einer Dusche müssen Sie ab sofort nicht mehr verzichten. Einfache Anbringung am eingebauten Anschluss (nur als Erstausrüstung lieferbar).

Schlauchlänge: ca. 2 m

Mit dem Saugfuß bleibt der Brausekopf an Ort und Stelle. Er haftet an allen glatten Oberflächen.



Werkzeugwickel zur Aufbewahrung des Bordwerkzeugs 539004

Passt perfekt in das Staufach über dem
Kleiderschrank/unter dem Dachbett



Lüftungsgitter für Schiebefenster links 295001248045

Lüftungsgitter für Schiebefenster rechts 295001248047

Gewicht: je ca. 1,2 kg



Verlängerungskabel 507020

Mit Schukostecker und -
Kupplung

Länge: 25m
Gewicht: ca. 5,5 kg



Adapterkabel 507021

mit CEE-Stecker und
Schukokupplung
(H07 RN-F,3G2,5).
Länge: ca. 1,5 m
Gewicht: ca. 0,5 kg



Adapterkabel 507698

mit Schukostecker
und CEE-Kupplung
(H07 RN-F,3G2,5).
Länge: ca. 1,5 m
Gewicht: ca. 0,5 kg



Verlängerungskabel 507023

mit CEE-Stecker und
-Kupplung
Länge: 25 m
Gewicht: ca. 5,5 kg

Beratung und weitere Informationen über Westfalia Zubehörartikel erhalten Sie bei Ihrem Nissan-Fachhändler vor Ort.
Die in diesem Katalog enthaltenen Angaben beziehen sich auf Deutschland. Produktänderungen bleiben vorbehalten.
Farbabweichungen sind drucktechnisch bedingt.
Stand: 05.2022



westfalia-mobil.de

Westfalen Mobil GmbH
Franz-Knöbel-Straße 34
D-33378 Rheda-Wiedenbrück
Fon +49 (0) 52 42 / 15-0
Fax +49 (0) 52 42 / 15-471
infoservice@westfalia-mobil.de